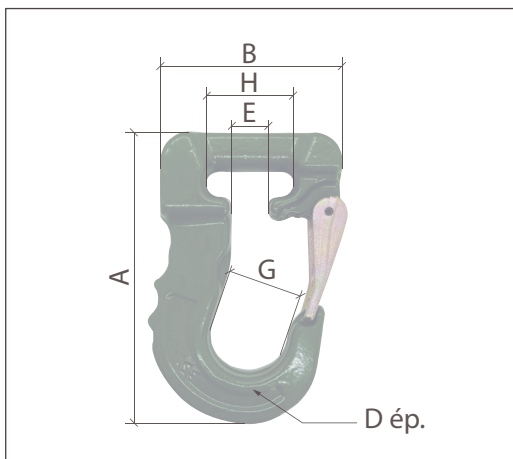





## CROCHET SPÉCIAL POUR ÉLINGUE RONDE TEXTILE




Référence	CER
Utilisation	À INSÉRER DANS UNE ÉLINGUE RONDE TEXTILE POUR PASSAGE DANS TOUS TYPES DE MANILLES STANDARD, OU JONCTION ENTRE DEUX ÉLINGUES.
Norme	DIRECTIVE MACHINES 2006/42/CE
Grade	80
Matière	ACIER ALLIÉ
Finition	PEINTURE
Coefficient de sécurité	4

- Montage et démontage pratique et facile
- Très utile pour la manutention

Référence	CMU* (kg)	Couleur	Dimensions (mm)						Poids (kg)
			B	A	E	H	G	D	
CER1	1000	VIOLET	78	123	12	41	631	17	0.7
CER2	2000	VERT	91	148	19	55	40	21	1.2
CER3	3000	JAUNE	113	175	21	55	50	25	2.2
CER4	4000	GRIS	133	223	40	70	59.5	36	4.5
CER5	5000	ROUGE	133	223	40	70	59.5	36	4.5
CER6	6000	MARRON	133	223	40	70	59.5	36	4.5
CER8	8000	BLEU	188	302	50	105	80	40	12.75
CER10	10000	ORANGE	188	302	50	105	80	40	12.75

CMU\* : Charge Maximale d'Utilisation



Chaque produit est livré avec un certificat de conformité et une notice d'utilisation. Tout accessoire de levage doit être utilisé par une personne compétente. Un contrôle avant chaque utilisation est obligatoire afin de vérifier que l'accessoire ne présente aucun défaut apparent. Textes, dimensions et photos non contractuels - Susceptibles de modifications sans préavis.

**CABLAC SAS**  
14 ZONE ARTISANALE  
25320 GRANDFONTAINE  
SIRET : 42475122000023

Tél. : 03.81.58.46.00  
Fax : 03.81.58.46.01  
Site Web : [www.cablac.fr](http://www.cablac.fr)  
Email : [commercial@cablac.fr](mailto:commercial@cablac.fr)